

# Notice pare soleil

**IMPORTANT**



Travailler dans un local à l'abri du soleil, du vent et de la poussière.



Après le collage, attendre au minimum 72h avant d'utiliser un nettoyage haute-pression.



Toujours coller les autocollants à une température supérieure à 10°C



Placer le véhicule à l'abri du soleil, du vent et de la poussière.



Nettoyer le pare-brise à l'eau claire **SANS SAVON** !  
Sécher avec une micro-fibre.




Placer la pare soleil à l'envers sur le capot, face contre la carrosserie.



Décoller une première partie du sticker de son support.



Enlever le support blanc jusqu'à la moitié du pare soleil et mouiller abondamment la partie adhésive du sticker.  
Utiliser uniquement de l'eau **SANS SAVON** !



Enlever la 2ème partie du support blanc.



Mouiller abondamment l'intégralité du pare soleil.



# Notice pare soleil



Mouiller abondamment le pare-brise.




Poser le pare soleil approximativement sans chercher à le coller.



Etirer et positionner correctement le pare soleil de manière définitive. L'ensemble étant mouillé, vous pouvez vous y reprendre à plusieurs fois.




Mouiller le dessus du pare soleil pour le protéger des rayures pouvant être occasionnées dans les étapes suivantes.



Chasser toutes les bulles d'eau et d'air en partant du milieu vers l'extérieur.



Marquer fortement la pare soleil au droit du joint de pare-brise.



Découper le long du joint avec un cutter.



Enlever le surplus.



# Notice pare soleil



Passer 10 minutes à chasser les dernières bulles. Ne pas hésiter à chauffer le pare soleil avec un pistolet à chaleur ou un sèche cheveux pour éliminer les bulles les plus récalcitrantes.

## IMPORTANT

Le pare soleil a été posé à l'eau, donc respecter les 3 points suivants :



Par temps ensoleillé, laisser sécher le pare soleil au minimum 1 à 2 heures avant d'utiliser le véhicule.



Si la météo est pluvieuse, laisser sécher le pare soleil toute une nuit avant d'utiliser le véhicule.



Après le collage, attendre au minimum 72h avant d'utiliser un nettoyage haute-pression.

